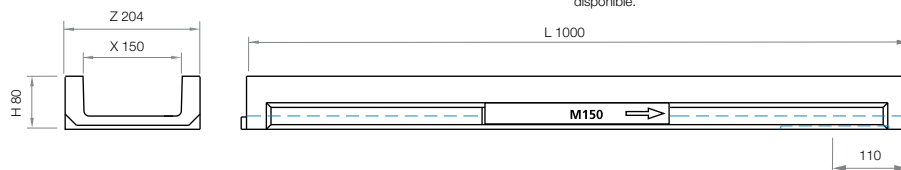



Caniveau de ligne type M150 : largeur extérieure 204 mm, largeur intérieure 150 mm, longueur totale 1000 mm et hauteur totale 80 mm. Système de fixation avec 2 vis par mètre linéaire. Protection des bords en acier galvanisé*.



*Protection des bords en acier inoxydable disponible.

Gouttière	L (mm)	H (mm)	Wide (mm)		Ø Sortie* (mm)		Section transversale hydraulique (cm ²)	Pièce/Palette
			Z	X	Vert.	Hor.		
M150	1000	80	204	150	160	-	89	72

*Sortie de série sur demande

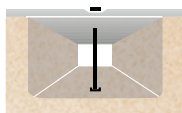


GRILLES

Matériau	Design	Dernier site	Code	L (mm)	Wide (mm)	Épaisseur (mm)	Ouverture (mm)	Pièce par mètre linéaire (x LM)
Fonte d'acier	Caillebotis	B125	FNX150UCBM	500	200	6	13,75	2
	Caillebotis	C250	FNX150UCCM	500	200	5	13,75	2
Tôle d'acier galvanisée	Caillebotis	A15	GN150UCA	1000	200	3	8	1
	Grille perforée	A15	GP150UCA	1000	200	3	Ø 5	1
	Grille à mailles	B125	GEX150UCB33	1000	200	2	30 x 30	1
	Grille de protection Stöckel	B125	GEHX150UCB	1000	200	2	30 x 10	1
Acier inoxydable	Grille perforée	A15	IP150UCA	1000	200	3	Ø 5	1
	Grille à mailles	B125	IEX150UCB	1000	200	3	30 x 20	1

SYSTÈME DE FIXATION

FIXATION DES VIS. 2 vis par mètre linéaire.



ASSIETTES STIRN	fermé
Code	Type
T150MC	fermé

