



Beratung

Unsere Fachkräfte beraten Sie gerne bei einem persönlichen Gespräch. Unter Einbezug aller Anforderungen finden wir gemeinsam das richtige Produkt.



Planung

Die Wibatec AG unterstützt Sie bei der Umsetzung Ihres Projektes in Einbezug aller aktuellen Normen.


Bei der Planung von Wibatec Sonderschachtabdeckungen stehen wir ihnen tatkräftig zur Seite.



Engineering

Die Wibatec AG erstellt alle erforderlichen Konstruktions- & Freigabezeichnungen.


Für saubere Aussparungen im Beton werden Schalungspläne zur Verfügung gestellt.



Transport

Die Wibatec AG organisiert den Transport mit Spezialfahrzeuge bis zur Baustelle.


Bei Bedarf beschafft die Wibatec AG ein geeignetes Hebmittel für das Versetzen der Sonderschachtabdeckungen.



Montage

Bei der Ausführung können Sie auf uns zählen. Unsere kompetente und erfahrene Monteequipe übernimmt den Einbau für Sie.

Wir übernehmen das Befestigen der Abdeckung am Bauwerk, erstellen die Innen- und Aussenschalung und vergiessen anschließend mit schwundfreiem Vergussmörtel.



Wartung


Sicherheitsrelevante Bauteile müssen jährlich auf ihre Funktion geprüft werden. Die Wibatec AG übernimmt für Sie diese Serviceleistungen, damit ein dauerhafter Betrieb gewährleistet ist.



Instruktion

Eine gute Instruktion ist unerlässlich, damit die Wibatec Sonderschachtabdeckungen korrekt bedient werden.

Die Betreiber des Produktes werden von Wibatec Fachkräften geschult.



Elektro / Hydraulik

Bei Wibatec Bodentoren und Brandschutzabdeckungen, welche mit einem Hydrauliksystem ausgestattet sind, wird durch das erfahrene Wibatec Montageteam die komplette Elektro- / und Hydraulikinstallation ausgeführt.